
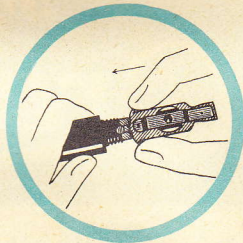


Aufsetzen der Graphos-Feder.

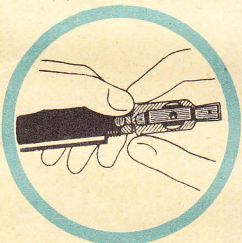


Halter in die linke Hand nehmen. Feder so auf die Metallhülse legen, daß die Federzunge etwas in die Ose (9) greift.

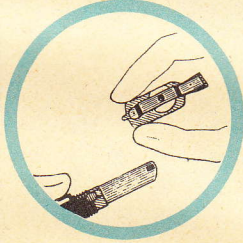


Dann die Feder fest an die Hülse drücken und hineinschieben, damit auch der Federhaken in die Zuflußöffnung (7) gleitet.

Abnehmen der Graphos-Feder.



Feder mit rechtem Daumen und Zeigefinger an den seitlichen Zipfeln (6) erfassen.

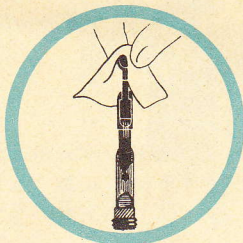


Dann Feder mit linkem Daumen herausdrücken und von der Hülse abheben.

Herausnehmen des Zuführers.



Ein Messer oder ähnlichen Gegenstand unterhalb des Auswerfers (11) ansetzen und Zuführer nach oben herausdrücken.




Dann den Zuführer mit einem Löffchen erfassen und ihn vorsichtig ganz aus dem Halter herausziehen.

Füllen des Pelikan-Graphos.



Zuführer herausheben. Halter mit der Pipette (Glas 517) füllen. Mit leerer Pipette etwas Tusche aussaugen, die sonst beim Zuführer-Einsetzen überquillt.



Oder (bei eingesetztem Zuführer) mit der Tuschepatrone oder Pipette Tusche in die Füllöffnung tropfen, bis sie darin stehenbleibt. Blasenbildung vermeiden.